
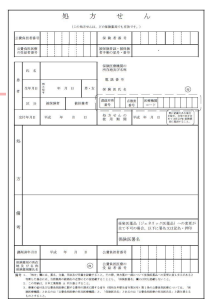



簡単!


処方せん画像をかかりつけ薬局に 送ってみましょう!

処方せんの撮影をして、かかりつけ薬局に送信する手順をご説明します!

- 1 処方せん送信をタッチ
- 2 処方せん全体が写るように撮影
- 3 どなたの処方せんか選択
- 4 送信内容を確認をタッチ



- 5 送信前に基本情報を確認し、上記内容で登録するをタッチ
- 6 処方せん送信のみを行うをタッチ
- 7 送信完了



画面をスワイプ

処方せん画像を送っていただいた後は、
薬局からお薬の出来上がり通知が届くので、
通知が来てからご来局ください

